



Ficha Técnica do Produto

PORTA BRICO

A Porta Brico é a solução mais versátil, para incluir em qualquer tipo de vedação. Simples e de fácil aplicação.

Descrição do Produto**Alta Resistência e Durabilidade**

Porta sólida graças à sua construção integralmente soldada. A abertura pode ser para a esquerda ou direita, conforme for montada pelo utilizador. Tem uma estrutura ligeira em tubo, forrada com painel, malha 100x50mm e arame de 5,00mm.

Montagem Completa

A Porta Brico inclui os acessórios necessários para ser montada num poste de madeira ou metálico. Para tal, posicione a dobradiça inferior no poste e fixe-a. Coloque as tampas na porta, no lado onde vai encaixar na dobradiça. De seguida, encaixe a parte de baixo na dobradiça e coloque a dobradiça superior, marcando-a no poste. Fixe a dobradiça superior no poste e aperte o parafuso que servirá de veio. Faça o furo para a colocação do fecho e, posteriormente aplique os parafusos. Repita o processo no poste de batente e coloque a segunda parte do fecho. Ou consulte o nosso [Manual de Aplicação](#).

Grande variedade de alturas

Esta porta está disponível nas mais diversas alturas, para uma vasta variedade de utilizações.

Especificações da Galvanização

Galvanizados no interior e exterior com uma cobertura mínima de zinco de 200 gr/m² (conjunto das duas faces).

Especificações do Revestimento

Com revestimento em poliéster termo-endurecido, com tratamento anti-corrosivo, densidade de 1,2/1,9Kg/m³ e espessura mínima de 120µm (microns). Antes do revestimento é exposto a um processo de desengorduramento, fosfatado e lavado, para uma aderência eficaz do poliéster.

Aplicações

RESIDENCIAL

Cores Disponíveis

Verde	RAL 6005
Branco	RAL 9010
Cinzentos Escuros	RAL 7016

Outras cores, sob consulta.

Características do Arame

	Resistência (N/mm ²)	Alargamento (%)	Massa de Zn (gr/m ²)
Verticais	520÷720	0	≥50
Horizontais	520÷720	0	≥50


* Medidas dos arames têm tolerância de 15%.

Dimensões da Porta

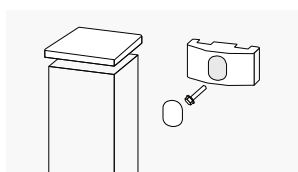
	Dimensões	Espessura
Tubo de Estrutura	30 x 30 mm	1,5 - 2,0 mm

Altura	Verde	Branco	Cinza RAL 7016
1,00 m	x	x	x
1,20 m	x	x	x
1,50 m	x	x	x
1,70 m	x		
2,00 m	x	x	x

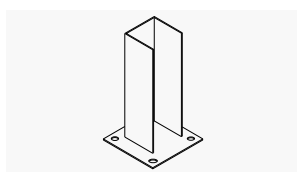
Outras medidas, sob consulta.



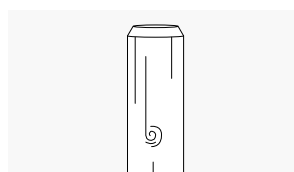
Produtos Relacionados



Poste H: Para fixação dos painéis na vedação. Inclui tampa, abraçadeira e parafusos auto-perfurantes.



Base p/ Poste: Para fixação dos postes H. Inclui kit de fixação.



Poste madeira: Para fixação da rede. Opções com bico e sem bico, torneado e não torneado.